

科学技術系グラフ作成・データ分析ソフト



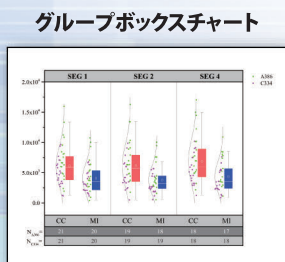
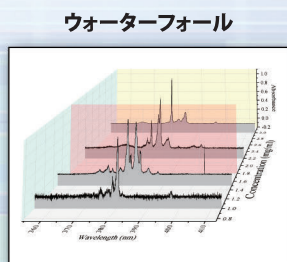
科学者・技術者のデータ分析業務を改善、効率化します！

高品質なグラフ作成機能

データを選択してボタンを押すだけで、2D/3Dグラフ、統計、等高線など、さまざまなグラフを作成可能。各要素はマウス操作で簡単に編集。レイヤの活用で、複雑なグラフも容易に作成できます。科学技術分野で役立つ約100種類のグラフをサポート！

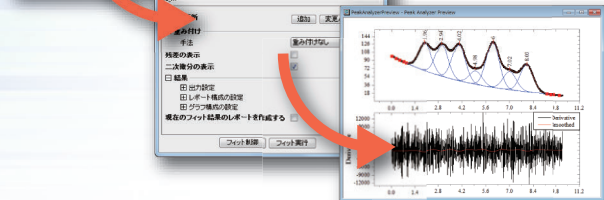
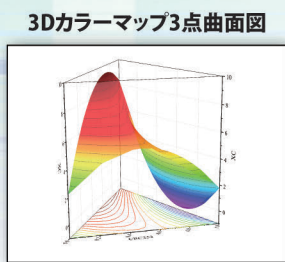
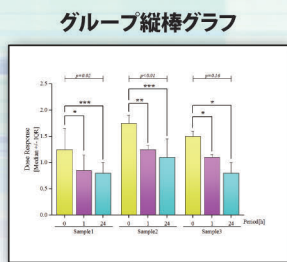
使いやすい高度な分析機能

Originは線形・非線形曲線フィット、信号処理、統計機能など、技術者・科学者に必要な幅広い分析機能を備えています。また、分析ダイアログの設定を保存できる機能やバッチ処理機能により繰り返しの分析を簡単に実行でき、作業効率を改善できます。



ロングネーム	Time	Amplitude
単位	sec	a.u.
1	0.01	
2	0.02	
3	0.03	
4	0.04	
5	0.05	
6	0.06	
7	0.07	
8	0.08	
9	0.09	
10	0.1	
11	0.11	

- (1) データをインポート
 - ・ASCII
 - ・National Instrument
 - ・Microsoft Excel
 - ・pClamp など
- (2) ダイアログで分析
 - ・カーブフィット
 - ・ピーク分析
 - ・信号処理
 - ・統計
- (3) 分析結果を表示



Originのおもな分析機能

- 線形・非線形曲線フィット、3D曲面フィット ～重畳波形の分離
- t検定、ノンパラメトリック検定、ANOVAなどの統計機能
- FFTやウェーブレットなどの信号処理 ～ノイズ除去
- 微分・積分や補間などの数学処理

グラフ作成/データ解析の機能拡張・自動化プログラムの開発もお任せください！

測定データ → データ分析 グラフ作成

Originの機能を拡張したり、処理を自動化するカスタムプログラムの開発も行っております。同じ処理の繰り返しを自動化することで、業務効率を改善できます。詳細は弊社 営業部へご相談ください！

最新情報と体験版は <http://www.lightstone.co.jp/ad/csj02/>



開発元



正規販売元



〒130-0026
 東京都墨田区両国4-30-8 両国YAビル 6F
 TEL 03-5600-7201 FAX 03-5600-6671
 e-Mail sales@lightstone.co.jp (営業)
<http://www.lightstone.co.jp/>

OriginLabおよびOriginはOriginLab社の登録商標です。その他の商標または登録商標は各社の商標または登録商標です。